

2020年8月


『雪を味方につける』両面ソーラー

＜背景＞ 旭川は北海道でも比較的降雪量の多い街です。ソーラー発電所の設置にあたり、様々な仕組みを使って雪を味方につけています。

- 両面発電パネル（裏からも発電＝効率アップ）
- 雪に強い架台（旭川向けに専用設計）
- 地面を反射させる（積雪期：雪、積雪期以外：検証中）

■ 発電所概要

設置場所	北海道旭川市東旭川町倉沼6-5, 6-33
発電出力	250kW
両面パネル 型式／定格出力／枚数	PST254EarthON60／254W(表面)／1,064枚 合計270.256kW (両面太陽電池セル「EarthON(アーン)」使用)
設置方位／角度	南／40度
発電開始年月	2013年10月

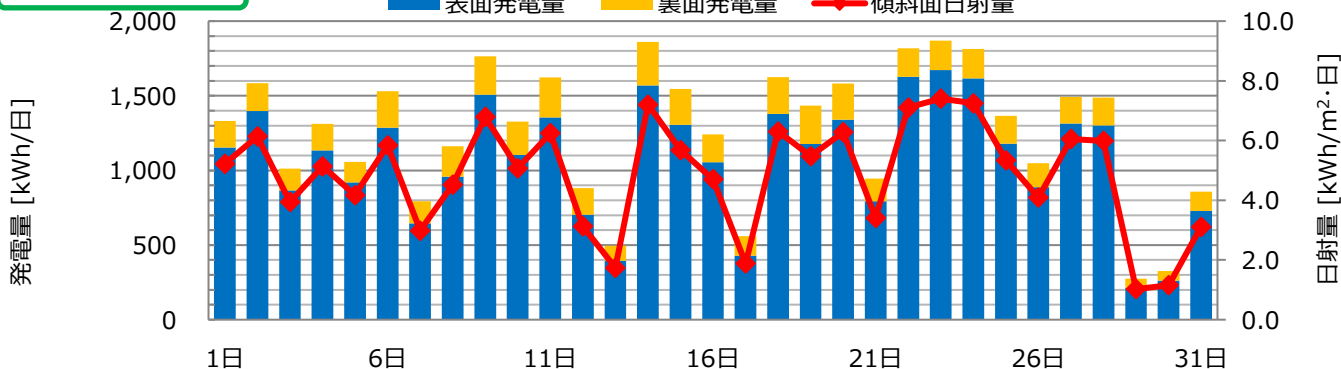


月間発電実績

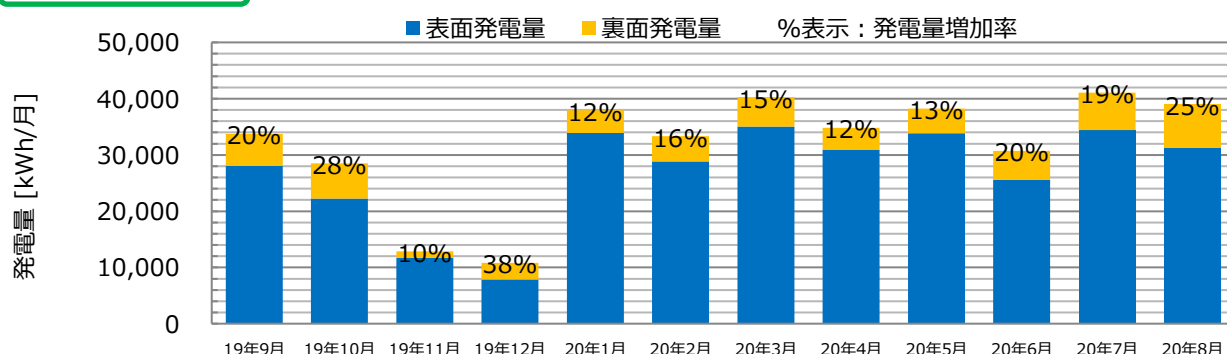
月積算発電量	39,023	kWh/月	1ヶ月の合計発電量です。
パネル1kW当たり	144.4	kWh/kW・月	月積算発電量をパネル出力(表面)の合計で割っています。
月積算日射量	150.4	kWh/m ²	1ヶ月の合計日射量です。
システム出力係数 (PR)	0.96	-	日射量に対してどの程度発電したかを示しています。一般の表面のみが発電するシステムは、気温や配線ロス等により0.8~0.85程度となります。
平均気温	22.3	℃	結晶系の太陽電池は気温が低いほど効率が上がります。

発電量の月間推移

(データ欠測：なし) ■+■ = 実績発電量
■ = 表面発電量 ■ = 裏面発電量 ● = 傾斜面日射量



発電量の年間推移



	年間発電量 [kWh]	パネル1kW当たり [kWh/kW]	増加発電量 [kWh]	増加率 [%]	備考
倉沼ソーラー発電所	381,390	1,411.2	57,616	17.8%	2019年9月～2020年8月実績値
片面発電推定値	323,774	1,198.0	-	-	

* 当資料の内容は、パネルの設置場所、気温、周辺環境、管理方法、データ通信状況などによる不確定要素を含んでおり、製品特性を正確に表現したものではなく、製品の性能を保证するようなデータではございません。

* 当資料で示されている「実績発電量」は、全てパワーコンディショナーの出力値を使用しております。

* 「表面発電量」は、実測日射量を用いた片面発電推定値となります。「裏面発電量」は、「実績発電量」から「表面発電量」を差し引いた値を示しています。「発電量増加率」は、「表面発電量」に対する「裏面発電量」の割合を示しています。